

Fișe integrate pentru nivel II (grupa mare pregătitoare)




Ed. Lăzăroiu Mariana – Victorița

GPN Gherăseni, Buzău

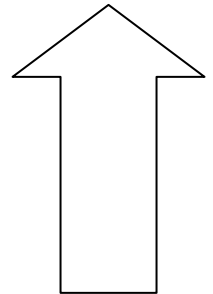
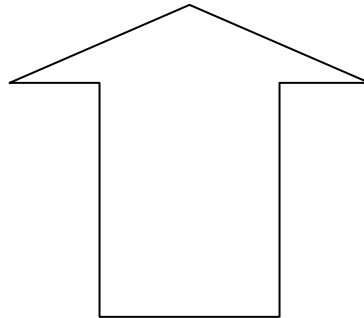
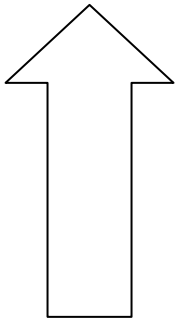

Colorează ciuperca cea mai mare și gutuia cea mai mică.



Barează panglica cea mai lungă și colorează-o pe cea mai scurtă.





Încercuiește săgeata cea mai groasă și colorează-o pe cea mai subțire.




Vlad a făcut focul în pădure.

Ajută pompierii să găsească drumul cel mai scurt pentru

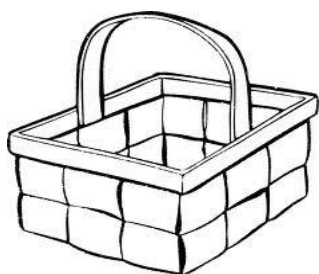
a ajunge cât mai repede.



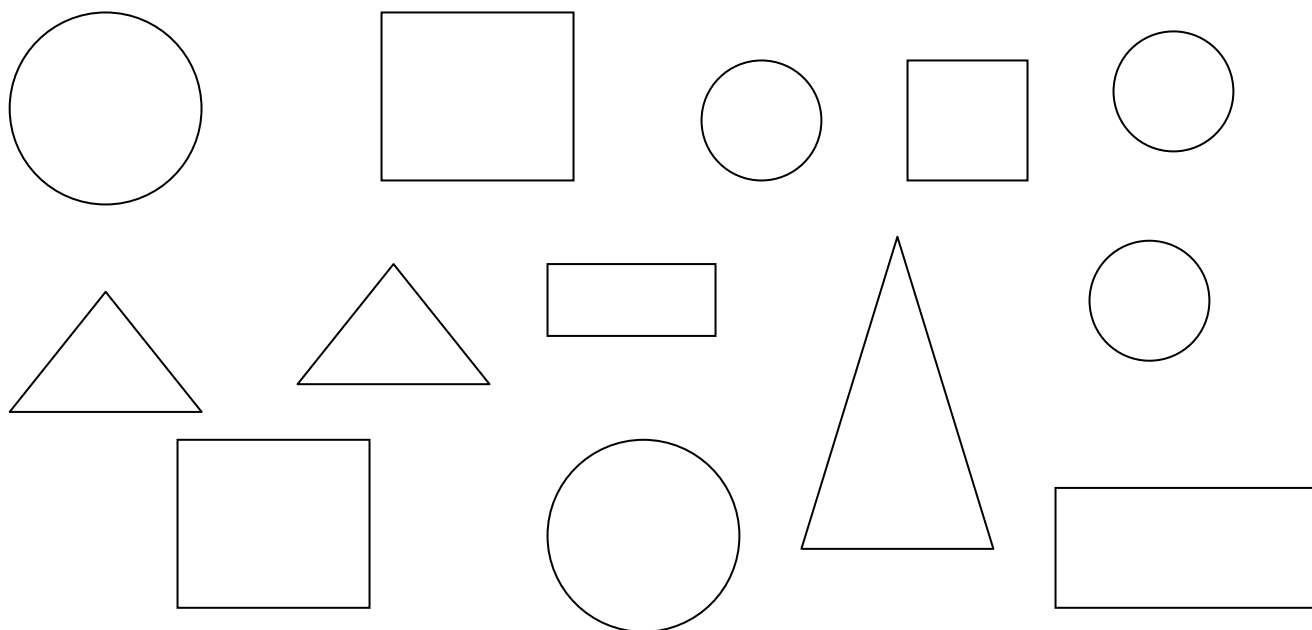
Colorează obiectul din dreapta băiatului și încercuiește-l pe cel din stânga acestuia.





Desenează un măr în pom (sus) și două mere în coș (jos).



Coloreaza cu roșu cercurile mici, cu albastru patratele mari, cu verde triunghiurile mijlocii și cu galben dreptunghiurile.








Continuă șirul după model:




Numără figurile geometrice de același fel și scrie cifra corespunzătoare în casetă sau tot atâtea liniuțe verticale.

Denumește imaginile realizate din figurile geometrice.

Colorează cum îți place.



Formează mulțimea veverițelor și mulțimea ghindelor.


Ajută veverițele să-și strângă ghinde pentru iarnă, dându-i fiecareia ghinda potrivită.

Colorează.



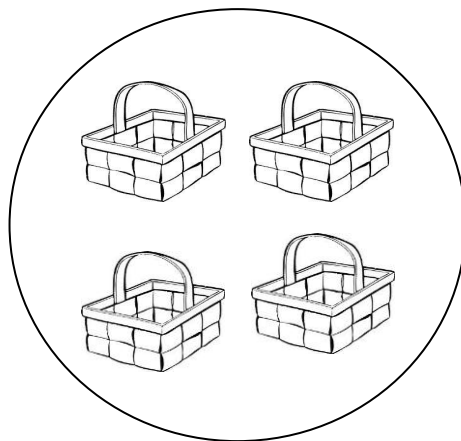

Alcătuiește mulțimi cu elementele de aceeași formă.

Formează perechi între elementele celor două mulțimi, prin punere în corespondență.



Compara mulțimile prin formare de perechi.



Colorează mulțimea cu mai multe elemente.



Dacă sunt mai multe lacăte decât chei colorează pătratul, dacă nu, colorează cercul.




Desenează în diagrama alăturată cu un pătrat mai mult decât stelețe.



În dreptul mulțimii care crezi că are mai multe elemente desenează o bulină albastră.

Formează perechi între elementele celor două mulțimi apoi încercuiește mulțimea care are mai multe elemente.



Desenează, în casetă, tot atâtea liniuțe câte elemente sunt în fiecare mulțime.

